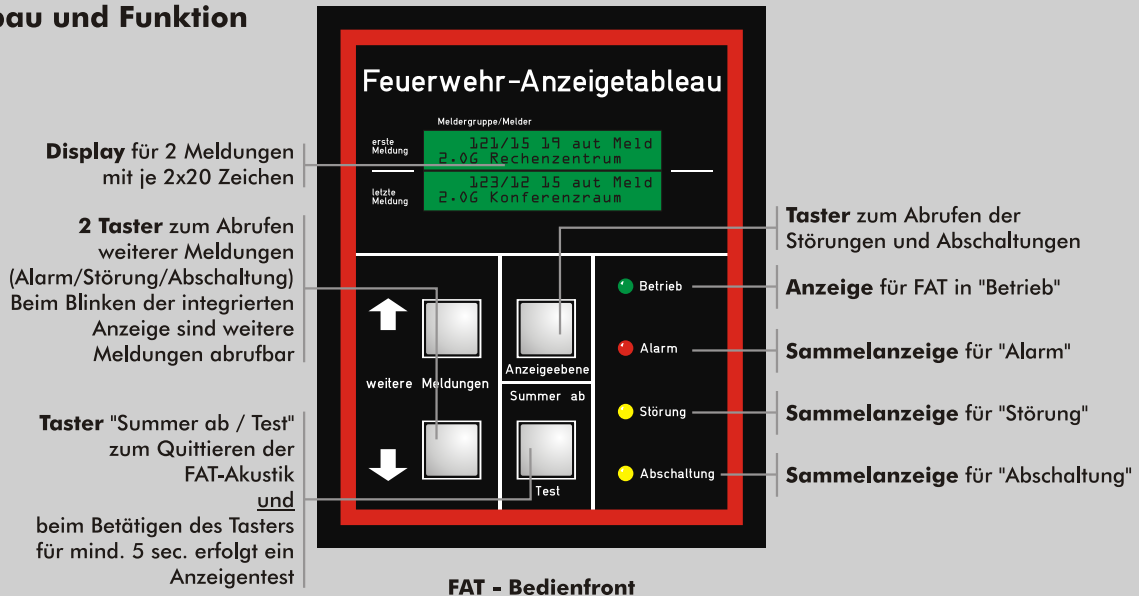




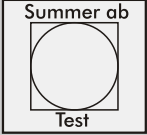

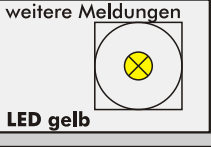
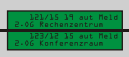


Aufbau und Funktion



Anzeige- und Bedienelemente

 Betrieb LED grün	Anzeige leuchtet, wenn FAT betriebsbereit ist
 Alarm LED rot	Anzeige <ul style="list-style-type: none"> leuchtet, wenn die BMZ sich im Alarmzustand befindet und die Informationen im Display angezeigt werden blinkt, wenn die BMZ sich im Alarmzustand befindet und die Informationen nicht im Display angezeigt werden, aber über die Taste „Anzeigeebene“ abrufbar sind
 Störung LED gelb	Anzeige <ul style="list-style-type: none"> leuchtet, wenn die BMZ sich im Störungsmeldezustand befindet und die Informationen im Display angezeigt werden blinkt, wenn die BMZ sich im Störungsmeldezustand befindet und die Informationen nicht im Display angezeigt werden, aber über die Taste „Anzeigeebene“ abrufbar sind
 Abschaltung LED gelb	Anzeige <ul style="list-style-type: none"> leuchtet, wenn die BMZ sich im Abschaltzustand befindet und die Informationen im Display angezeigt werden blinkt, wenn die BMZ sich im Abschaltzustand befindet und die Informationen nicht im Display angezeigt werden, aber über die Taste „Anzeigeebene“ abrufbar sind
	Betätigung des Bedienelements (Taster) <ul style="list-style-type: none"> schaltet den akustischen Signalgeber im FAT ab bei Betätigungsdauer von mehr als 5 sec. wird ein Funktionstest, für Anzeigen und Akustik, am FAT durchgeführt
	Betätigung des Bedienelements (Taster) <ul style="list-style-type: none"> schaltet zwischen den Anzeigeebenen für Alarmzustand, Störungsmeldezustand und Abschaltzustand um
	Anzeige im Bedienelement (Taster) <ul style="list-style-type: none"> blinkt, wenn mehr als im Display dargestellte Meldungen durch Betätigung dieses Bedienelementes abrufbar sind Betätigung des Bedienelements (Taster) <ul style="list-style-type: none"> führt zum Heranholen von nicht dargestellten Meldungen in den oberen beiden Zeilen des Displays
	Alphanumerisches Anzeigeteil <ul style="list-style-type: none"> Im Ruhezustand <ul style="list-style-type: none"> zwei Zeichen, im Wechsel, zeigen die Funktionsfähigkeit an bei anstehenden Meldungen <ul style="list-style-type: none"> die obere Hälfte zeigt max. 2x20 Zeichen der ersten oder weiterer Meldungen an die untere Hälfte zeigt max. 2x20 Zeichen der letzten Meldung dauerhaft an