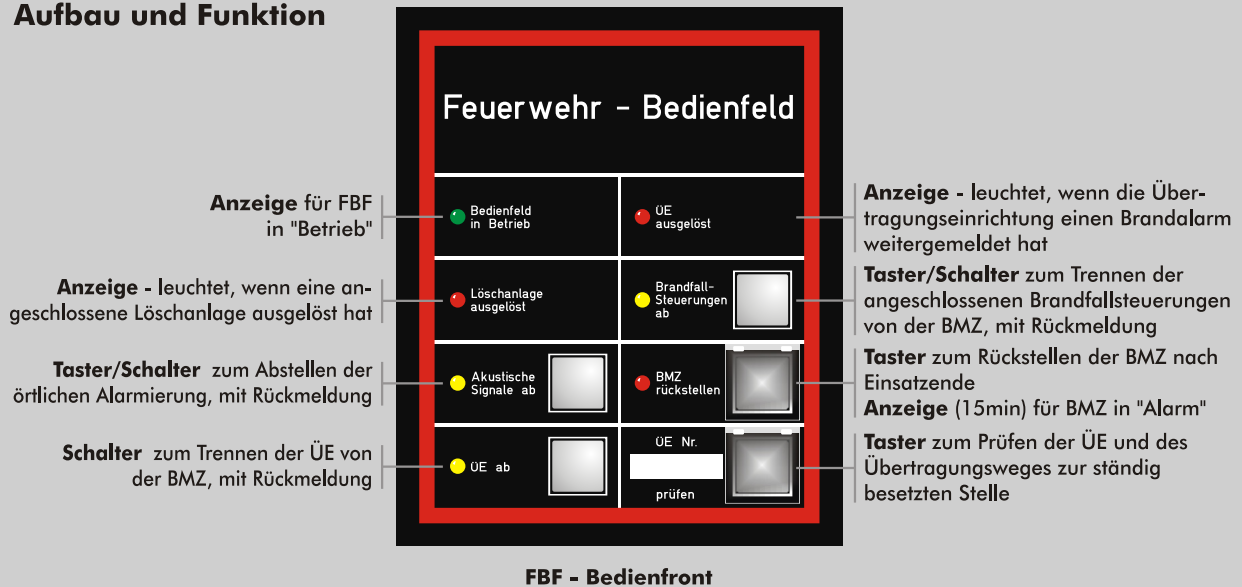














Aufbau und Funktion



Anzeige- und Bedienelemente

 <p>Bedienfeld in Betrieb LED grün</p>	<p>Anzeige</p> <ul style="list-style-type: none"> leuchtet, wenn das FBF betriebsbereit ist
 <p>ÜE ausgelöst LED rot</p>	<p>Anzeige</p> <ul style="list-style-type: none"> leuchtet, wenn die ÜE ausgelöst wurde
 <p>Löschanlage ausgelöst LED rot</p>	<p>Anzeige</p> <ul style="list-style-type: none"> leuchtet, wenn die Löschanlage ausgelöst wurde
 <p>Brandfall Steuerungen LED gelb</p> 	<p>Anzeige</p> <ul style="list-style-type: none"> leuchtet, wenn Brandfallsteuerungen der BMZ abgeschaltet sind <p>Anzeige im Bedienelement</p> <ul style="list-style-type: none"> leuchtet zusätzlich, wenn die Abschaltung der Brandfallsteuerungen am FBF mit "Brandfallsteuerungen ab" durchgeführt wurde <p>Betätigung des Bedienelements (Taster oder Tastschalter)</p> <ul style="list-style-type: none"> führt zur Abschaltung der Brandfallsteuerungen durch die BMZ funktioniert nicht wenn sich die BMZ im Alarmzustand befindet (Anzeige "BMZ rückstellen" leuchtet)
 <p>Akustische Signale ab LED gelb</p> 	<p>Anzeige</p> <ul style="list-style-type: none"> leuchtet, wenn akustische Signale der BMZ abgeschaltet sind <p>Anzeige im Bedienelement (Taster oder Tastschalter)</p> <ul style="list-style-type: none"> leuchtet zusätzlich, wenn die Abschaltung der akustischen Signale am FBF mit "Akustische Signale ab" durchgeführt wurde <p>Betätigung des Bedienelements</p> <ul style="list-style-type: none"> führt zur Abschaltung der akustischen Signale durch die BMZ
 <p>BMZ rückstellen LED rot</p> 	<p>Anzeige</p> <ul style="list-style-type: none"> leuchtet mindestens 15 Minuten, wenn die BMZ einen Alarm ausgelöst hat <p>Die Anzeige erlischt:</p> <ul style="list-style-type: none"> mit dieser Zeit, wenn die BMZ wieder in Ruhe ist nach dieser Zeit, wenn die BMZ in Ruhe gesetzt wird vor dieser Zeit, wenn die BMZ vom FBF aus mit Bedienelement "BMZ rücksetzen" zurückgestellt wird <p>Betätigung des Bedienelements (Taster mit Schutzabdeckung)</p> <ul style="list-style-type: none"> führt zur Rückstellung der BMZ und der Anzeige "BMZ rückstellen"
 <p>ÜE ab LED gelb</p> 	<p>Anzeige</p> <ul style="list-style-type: none"> leuchtet, wenn die ÜE abgeschaltet wurde <p>Anzeige im Bedienelement</p> <ul style="list-style-type: none"> leuchtet zusätzlich, wenn die ÜE-Abschaltung am FBF mit "ÜE ab" durchgeführt wurde <p>Betätigung des Bedienelements (Tastschalter)</p> <ul style="list-style-type: none"> führt zur Abschaltung der ÜE und zu einer Deaktivierung des Bedienelements "ÜE prüfen"
<p>ÜE Nr. prüfen</p> 	<p>Betätigung des Bedienelements (Taster mit Schutzabdeckung)</p> <ul style="list-style-type: none"> führt zu einer Prüfung der ÜE durch die BMZ (Anzeige "ÜE ausgelöst" muss aufleuchten) funktioniert nicht, wenn die ÜE abgeschaltet ist (Bedienteil "ÜE ab" darf nicht betätigt sein)